

(a)
Paula

R2 – MEDIAÇÃO DE SEGUROS, LDA

ANEXO ÀS DEMONSTRAÇÕES FINANCEIRAS PARA O PERÍODO FINDO **EM 31 DE DEZEMBRO DE 2021**

1 – Identificação da Identidade

A R2 – Mediação de Seguros, Lda, é uma Sociedade por quotas, constituída em 07-Novembro-2013, tem sede na Avenida do Colégio Militar, nr. 26 – A – 1500-185 Lisboa, exercendo a actividade de Mediação de Seguros, com o CAE 66220, com o número de identificação fiscal 510 888 950. Está matriculada na Conservatória do Registo Comercial de Lisboa com o número 510 888 950, com um capital social de 5.500,00 euros (Cinco mil e quinhentos euros). A empresa é detida por sócios individuais, não sendo participada por qualquer sociedade mãe. Durante o ano de 2021 a empresa teve ao seu serviço em média dez empregados a tempo inteiros, todos eles remunerados, sendo que dois são Sócios Gerentes.

2 – Referencial contabilístico de preparação das demonstrações financeiras

As demonstrações financeiras anexas foram elaboradas no ano de 2021 de acordo com a Normalização contabilística para microentidades. Devem entender-se como fazendo parte daquelas normas as Bases para a Apresentação de Demonstrações Financeiras das microentidades, os Modelos de Demonstrações Financeiras para microentidades, o código de contas para microentidades, as Normas Contabilísticas para microentidades e as Normas Interpretativas para microentidades.

3 – Principais políticas contabilísticas, estimativas e juízos de valor

As descrições das principais políticas contabilísticas aplicadas na elaboração das demonstrações financeiras encontram-se aqui mencionadas. Estas políticas têm sido consistentemente aplicadas todos os anos, salvo indicação em contrário.

(a)

Handwritten initials: @ and ml

3.1 – Bases de mensuração

As demonstrações financeiras foram preparadas segundo o princípio do custo.

3.2 – Ativos fixos tangíveis

Os ativos fixos tangíveis encontram-se registados ao custo de aquisição, deduzido das respetivas depreciações acumuladas.

No que se refere à depreciação dos ativos fixos tangíveis são calculadas, após a data em que os bens estejam disponíveis para serem utilizados, pelo método da linha recta, com imputação anual.

As mais ou menos valias provenientes do abate ou alienação de ativos fixos tangíveis são determinados pela diferença entre os recebimentos das alienações e a quantia escriturada do ativo, e são reconhecidos como rendimentos ou gastos na demonstração de resultados.

3.3 – Contas a receber de clientes e outros devedores

As contas de clientes e outros devedores são registadas segundo o método do custo. A maioria das vendas é realizada em condições normais sem recurso a crédito.

3.5 – Fornecedores e outras dívidas a terceiros

As dívidas a fornecedores ou a outros terceiros são registados pelo valor nominal dado que não vencem juros e o valor do desconto é imaterial.

3.6 – Empréstimos obtidos

Os empréstimos obtidos são reconhecidos no passivo pelo custo. Estes são classificados no passivo não corrente e corrente, consoante a data de liquidação da amortização dos empréstimos contratualizados for superior ou inferior a doze meses após a data do balanço.

Na demonstração de resultados do exercício de acordo com o pressuposto do acréscimo são reconhecidos como gasto os custos com empréstimos obtidos.

3.7 – Imposto sobre o rendimento

O tratamento contabilístico dos impostos sobre o rendimento é o método do imposto a pagar.

O imposto corrente sobre o rendimento é calculado com base nos resultados tributáveis da entidade de acordo com as regras fiscais em vigor.

3.8 – Reconhecimento do rédito

O rédito compreende o justo valor das prestações de serviços, líquido de imposto e descontos e outros custos inerentes à sua concretização e é reconhecido como se segue:

Handwritten signature

- Rédito das prestações de serviços é reconhecido com referência às comissões recebidas das diversas companhias com as quais a R2, Lda trabalha;

O rédito decorrente das prestações de serviços não é reconhecido se existirem dúvidas quanto à aceitação da prestação do serviço ou quanto à cobrança da prestação de serviços.

3.9 – Julgamentos e estimativas

A entidade adoptou certos pressupostos e estimativas que afectam os activos e passivos, rendimentos e gastos relatados na preparação das demonstrações financeiras. Todas as estimativas e pressupostas efectuadas pelo órgão de gestão foram realizadas com base no seu melhor conhecimento existente, à data de aprovação das demonstrações financeiras, dos eventos e transacções em curso.

4 – Políticas contabilísticas, alterações nas estimativas contabilísticas e erros

Não aplicável

9 – Rédito

O rédito proveniente das vendas e prestações de serviços foi o seguinte:

Mercado Nacional – EUR 633.114,02.

10 – Provisões

Não aplicável

11 – Subsídios do governo

Não aplicável

12 – Imposto sobre o rendimento

Imposto Corrente: EUR 19.548,94.

Tributações Autónomas: EUR 5.365,93.

13 – Activos e passivos financeiros

- *Activos financeiros*

A empresa apenas tem registado como activo financeiro, o valor que decorre do Fundo de Compensação de Trabalho (FCT) e Fundo de Garantia e Compensação de Trabalho (FGCT).

14 - Capital e reserva legal

No final do período o capital social está representado por quotas, no valor de: EUR 5.500,00 (cinco mil e quinhentos euros) pertencente ao Sócio Rui Silva, Sócia Rosa Nobre, cada um com uma quota de EUR 2.500 (dois mil e quinhentos euros) e quatro quotas adicionais cada uma no montante de EUR 125,00 (cento e vinte e cinco euros), igualmente representadas pelos sócios anteriormente mencionados.


As demonstrações financeiras do exercício findo em 31 de Dezembro de 2021 foram aprovadas pelo órgão de gestão e autorizadas para emissão em 17 de Março de 2022.

Lisboa, 17 de Março de 2022

A Gerência

Two handwritten signatures in blue ink. The top signature is 'Rosa Nobre' and the bottom signature is 'Rui Silva'.

Contabilista Certificado

A handwritten signature in blue ink, appearing to be 'F. do Torres'.

RELATÓRIO DE GESTÃO

De acordo com a legislação em vigor, conforme previstos nos Artºs. nrs. 65 e 66 do Código das Sociedades Comerciais, vem a Gerência da Sociedade submeter a aprovação de V.Exas., o Relatório & Contas relativo ao exercício findo em 31 de Dezembro de 2021.

1 – ENQUADRAMENTO MACROECONÓMICO:

No ano de 2021, o volume da produção de seguro direto em Portugal manteve-se acima de aprox. 13,3 mil milhões de euros, refletindo um acréscimo de aprox. 34% face ao valor verificado ano anterior de 2020, conforme informação sobre de produção de seguro direto em Portugal por ramos publicada a pela Autoridade de Supervisão de Seguros e Fundos de Pensões.

O ramo Vida, registou igualmente um acréscimo de aprox. 69%, enquanto que os ramos Não Vida, voltaram a registar um crescimento.

2 – ACTIVIDADE OPERACIONAL

O ano de 2021, ilustra na nossa opinião, de forma bastante elucidativa do esforço e dedicação que temos implementado na sociedade, nunca esquecendo todos os ensinamentos que temos da vasta experiência no mercado segurador dos seus Sócios fundadores.

O ano de 2021 deu continuidade ao ritmo de crescimento, positivo, do qual a Gerência muito se tem orgulhado e principalmente da equipa que conjuntamente com eles muito têm contribuído para o sucesso empresarial.

3 – PRESPECTIVAS DE EVOLUÇÃO:

A estratégia operacional da R2, passa pela consolidação dos resultados obtidos até ao exercício atual, sendo que pretende manter o nível de crescimento e de prestação de serviços. A Gerência está a realizar operações, com as quais espera poder atingir os resultados desejados. Não obstante desta situação tem obviamente atenção especial para os denominados efeitos colaterais decorrentes da Pandemia que o País e o Mundo em Geral vivem – COVID-19.

4 – RESPONSABILIDADE COM A ADMINISTRAÇÃO TRIBUTÁRIA E SEGURANÇA SOCIAL:

A 31 de Dezembro de 2021, a R2, tem a sua situação totalmente regularizada, não tendo a registar qualquer dívida perante a Administração Tributária e Segurança Social.

5 – PROPOSTA DE APLICAÇÃO DO RESULTADO:

A R2, apurou no seu primeiro ano de actividade um resultado do período que ascende a EUR 59.961,11.

A Gerência propõe que o resultado líquido seja aplicado da seguinte forma:

- Resultado Transitados – EUR 59.961,11.



6 – AGRADECIMENTOS:

A R2, agradece a todos os seus Clientes, pela total confiança depositada. Às Seguradoras com as quais conseguimos obter os resultados apresentados, dos quais muito nos orgulhamos, bem como toda a colaboração que nos prestam.

Uma menção especial aos nossos Colaboradores, pelo empenho e dedicação com que vestem a camisola da nossa Empresa, bem como a todos os fornecedores, e parceiros financeiros com os quais nos relacionamos, em todo o nosso quotidiano.

Lisboa, 17 de Março de 2022

A Gerência

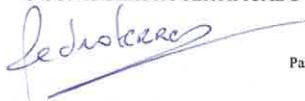



R2 - MEDIAÇÃO DE SEGUROS, LDA
Balço Individual em 31 de Dezembro de 2021
(Valores expressos em euros)

	31.Dez.21	31.Dez.20
Activo		
Activos fixos tangíveis	10,264.34	22,660.94
Propriedades de investimento	0.00	0.00
Activos intangíveis	26,139.96	12,300.00
Activos biológicos	0.00	0.00
Participações financeiras - método eq. patrimonial	0.00	0.00
Participações financeiras - outros métodos	0.00	0.00
Accionistas / sócios	0.00	0.00
Outros activos financeiros	5,734.65	4,206.10
Activos por impostos diferidos	0.00	0.00
Total dos Activos Não Correntes	42,138.95	39,167.04
Inventários	0.00	0.00
Activos biológicos	0.00	0.00
Clientes	0.00	0.00
Adiantamentos a fornecedores	0.00	0.00
Estado e outros entes públicos	9,246.99	9,391.04
Accionistas / sócios	0.00	0.00
Outras contas a receber	0.00	122.53
Diferimentos	5,394.56	28,204.45
Activos financeiros detidos para negociação	0.00	0.00
Outros activos financeiros	0.00	0.00
Activos não correntes detidos para venda	0.00	0.00
Caixa e depósitos bancários	291,651.52	117,710.86
Total dos Activos Correntes	306,293.07	155,428.88
	348,432.02	194,595.92
Capitais Próprios		
Capital realizado	5,500.00	5,500.00
Acções (quotas) próprias	0.00	0.00
Outros instrumentos de capital próprio	0.00	0.00
Prémios de emissão	0.00	0.00
Reservas legais	5,327.25	3,835.10
Outras reservas	0.00	0.00
Resultados transitados	101,217.67	72,866.91
Ajustamentos em activos financeiros	0.00	0.00
Excedentes de revalorização	0.00	0.00
Outras variações no capital próprio	0.00	0.00
Resultado líquido do exercício	59,961.11	29,842.91
Total dos Capitais Próprios	172,006.03	112,044.92
Passivo		
Provisões	0.00	0.00
Financiamentos obtidos	0.00	0.00
Responsabilidades por benefícios pós-emprego	0.00	0.00
Passivos por impostos diferidos	0.00	0.00
Outras contas a pagar	0.00	0.00
Total dos Passivos Não Correntes	0.00	0.00
Fornecedores	278.55	2,935.08
Adiantamento de clientes	0.00	0.00
Estado e outros entes públicos	57,522.99	22,907.01
Accionistas / sócios	0.00	0.00
Financiamentos obtidos	0.00	0.00
Outras contas a pagar	0.00	0.00
Diferimentos	118,624.45	56,708.91
Outros passivos financeiros	0.00	0.00
Total dos Passivos Correntes	176,425.99	82,551.00
Total do Passivo	176,425.99	82,551.00
	348,432.02	194,595.92
	0.00	0.00

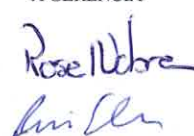
Lisboa, 17 de Março de 2022

O CONTABILISTA CERTIFICADO



Para ser lido com as notas anexas às demonstrações financeiras

A GERÊNCIA



R2 - MEDIAÇÃO DE SEGUROS, LDA

Demonstração dos Resultados Individuais Exercício findo em 31 de Dezembro de 2021

(Valores expressos em euros)

	<u>31.Dez.21</u>	<u>31.Dez.20</u>
Vendas de mercadorias	0.00	0.00
Prestação de serviços	633,114.02	478,997.68
Subsídios à exploração	0.00	0.00
Ganhos/perdas imputados de subsidiárias, associadas e empreendimentos conjuntos	0.00	0.00
Variação nos inventários da produção	0.00	0.00
Trabalhos para a própria entidade	0.00	0.00
Custo das mercadorias vendidas e das matérias consumidas	0.00	0.00
Fornecimentos e serviços externos	-167,926.53	-148,559.91
Gastos com o pessoal	-353,190.63	-257,156.80
Imparidade de inventários (perdas/reversões)	0.00	0.00
Imparidade de dívidas a receber (perdas/reversões)	0.00	0.00
Provisões (aumentos/reduções)	0.00	0.00
Imparidade de investimentos não depreciáveis/amortizáveis (perdas/reversões)	0.00	0.00
Aumentos/reduções de justo valor	0.00	0.00
Outros rendimentos e ganhos	2,345.08	529.01
Outros gastos e perdas	-17,107.50	-14,318.15
Resultado antes de depreciações, gastos de financiamento e impostos	97,234.44	59,491.83
Gastos/reversões de depreciação e de amortização	-12,396.60	-13,278.66
Imparidade de investimentos depreciáveis/amortizáveis (perdas/reversões)	0.00	0.00
Resultado operacional (antes de gastos de financiamento e impostos)	84,837.84	46,213.17
Juros e rendimentos similares obtidos	38.14	26.41
Juros e gastos similares suportados	0.00	-4.83
Resultado antes de impostos	84,875.98	46,234.75
Imposto sobre o rendimento do período	-24,914.87	-16,391.84
Resultado líquido do período	59,961.11	29,842.91

Para ser lido com as notas anexas às demonstrações financeiras

Lisboa, 17 de Março de 2022

O CONTABILISTA CERTIFICADO



A GERÊNCIA

